

**STAN REALIZACJI ZADAŃ
CENTRALNEGO BIURA ŚLEDZCZEGO KGP
W ZAKRESIE ZWALCZANIA PRZESTĘPCZOŚCI
ZORGANIZOWANEJ W ROKU 2007
W UJĘCIU STATYSTYCZNYM**



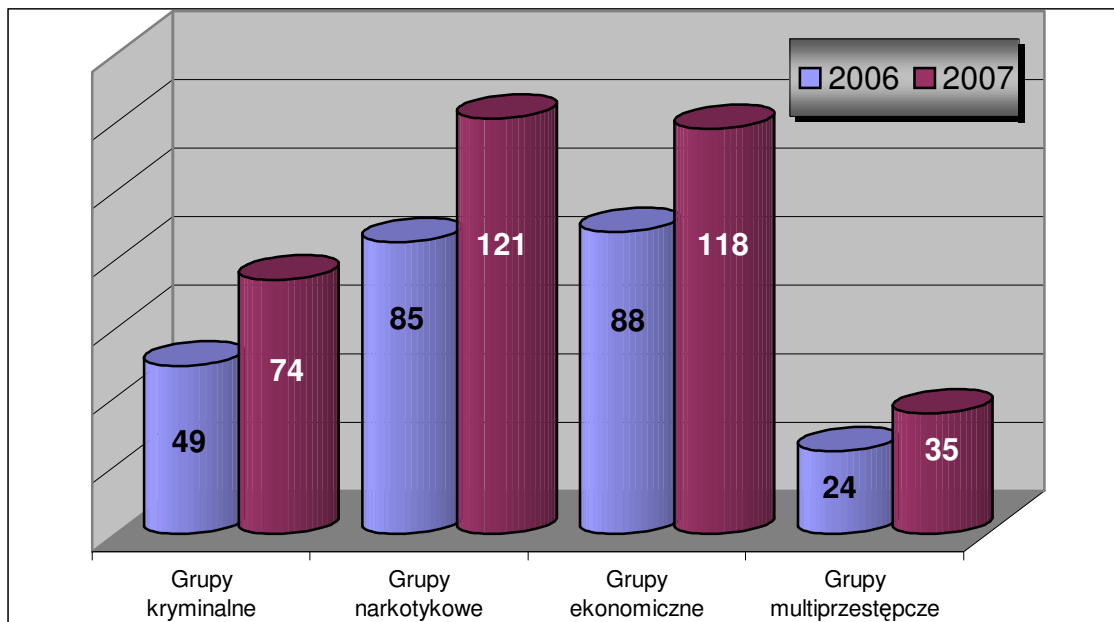
STAN REALIZACJI ZADAŃ CENTRALNEGO BIURA ŚLEDZCEGO KOMENDY GŁÓWNEJ POLICJI W ZAKRESIE ZWALCZANIA PRZESTĘPCZOŚCI ZORGANIZOWANEJ W UJĘCIU STATYSTYCZNYM

Od 1 stycznia do 31 grudnia 2007 r. zarządy i wydziały Centralnego Biura Śledczego Komendy Głównej Policji w ramach prowadzonych spraw operacyjnych i procesowych objęły **zainteresowaniem 3 692 (2 644) osoby¹ działające w 348 (246) grupach przestępczych, w tym: w 326 (217) grupach polskich, w 19 (28) - międzynarodowych, 3 (1) - grupie rosyjskojęzycznej.**

Polskie grupy przestępcze kierowane są przez **318 (226)** zidentyfikowanych liderów, grupy międzynarodowe – **21 (29)**, rosyjskojęzyczne – **2 (1)**. **Łączna liczba liderów pozostających w zainteresowaniu na dzień 31 grudnia 2007 r. – 341 (256).**

W okresie sprawozdawczym w obszarze przestępstw ekonomicznych pozostawało w zainteresowaniu 118 (88) grup przestępczych, przestępstw narkotykowych – 121 (85) grup przestępczych, aktywność *stricte* kryminalną prowadzi 74 (49) grup, a działalność multiprzestępczą wykazywały 35 (24) grupy zorganizowane. Obecnie grupy przestępcze są mniejsze liczebnie w porównaniu do lat ubiegłych.

Liczba grup przestępczych pozostających w zainteresowaniu CBS KGP w wybranych kategoriach w 2006 i 2007 roku

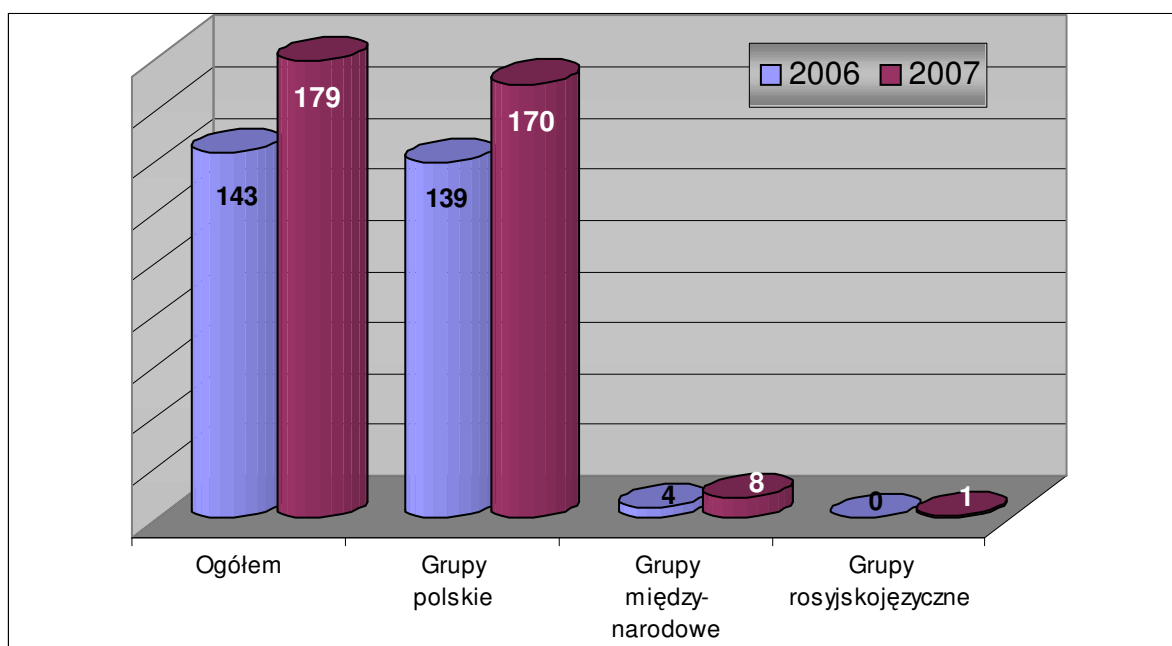


Odnotowany wzrost liczby grup będących w zainteresowaniu Centralnego Biura Śledczego KGP wynika ze skuteczności prowadzonych działań w latach ubiegłych. Obrazują to wyniki przedstawione w dalszej części sprawozdania w kategorii: wyeliminowane zorganizowane grupy przestępcze, zatrzymani, podejrzani, liczba przedstawionych zarzutów itd.

¹ W każdym wypadku dane zawarte w nawiasach odnoszą się do roku 2006

W wyniku krajowych i międzynarodowych działań w zakresie zwalczania zorganizowanej przestępczości Biuro rozbiło i zdestabilizowało działania: **łącznie 179 (143) grup przestępczych, w tym 170 (139) polskich, 8 (4) międzynarodowych, 1 (0) rosyjskojęzyczna**, a przez zastosowanie środków zabezpieczających (między innymi areszty tymczasowe) znacząco **ograniczyło aktywność 2 003 (1 432) członków (w tym 193 liderów)** przedmiotowych grup, z czego **1 931 (1 415) członków grup polskich /w tym 179 (163) liderów/, 68 (17) członków grup międzynarodowych /w tym 13 (2) liderów/ i 4 (0) członków grup rosyjskojęzycznych /w tym 1 (0) lider/.**

Liczba grup wyeliminowanych przez CBS KGP w 2006 i 2007 roku



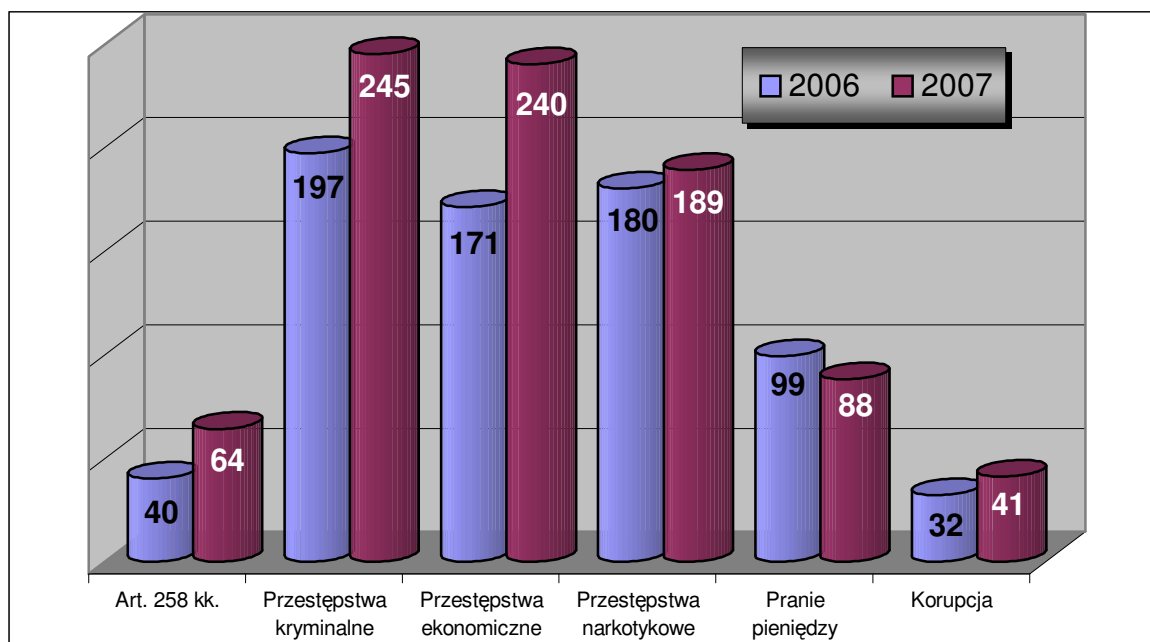
W okresie sprawozdawczym funkcjonariusze CBS KGP przedstawili zarzuty 105 cudzoziemcom. Dominującą grupę stanowili obywatele: Ukrainy, Rosji Białorusi i Czech. Wśród 105 cudzoziemców przedstawiono 33 zarzuty z art. 258 kk. (w tym 32 członkom i 7 liderom zorganizowanych grup przestępczych).

Wyniki prowadzonych przez Centralne Biuro Śledcze KGP postępowań przygotowawczych

Na dzień 31 grudnia 2007 roku w CBS KGP prowadzonych było **867 (719) postępowań przygotowawczych w związku z działalnością zorganizowanych grup przestępczych**. Ze wskazanej liczby postępowań: **64 (40)** - prowadzonych jest w związku ze zorganizowaną przestępczością, tj. z art. 258 kk., **195 (144)** – prowadzonych jest o przestępstwa przeciwko obrotowi gospodarczemu, **45 (27)** z kodeksu karnego skarbowego, **189 (180)** – o przemyt, dystrybucję oraz produkcję narkotyków, **25 (18)** – o zabójstwa, **88 (99)** – o pranie pieniędzy, **41 (32)** – o korupcję, **7 (10)** – o zorganizowaną kradzież pojazdów, **7 (6)** – o fałszerstwa środków płatniczych oraz **45 (38)** – o rozboje lub wymuszenia rozbójnicze, **5 (7)** – handel ludźmi, **18 (11)** – handel bronią, amunicją i materiałami wybuchowymi, inne przestępstwa kryminalne **138 (149)**.

Należy podkreślić, że w 2007 roku funkcjonariusze CBS KGP współpracowali z policjantami z innych jednostek Policji (KWP, KSP, KMP, KPP) w ramach 80 grup operacyjno-śledczych, powołanych decyzją Komendanta Głównego Policji.

Liczba spraw procesowych prowadzonych przez CBS KGP w 2006 i 2007 roku według wybranych kategorii przestępstw

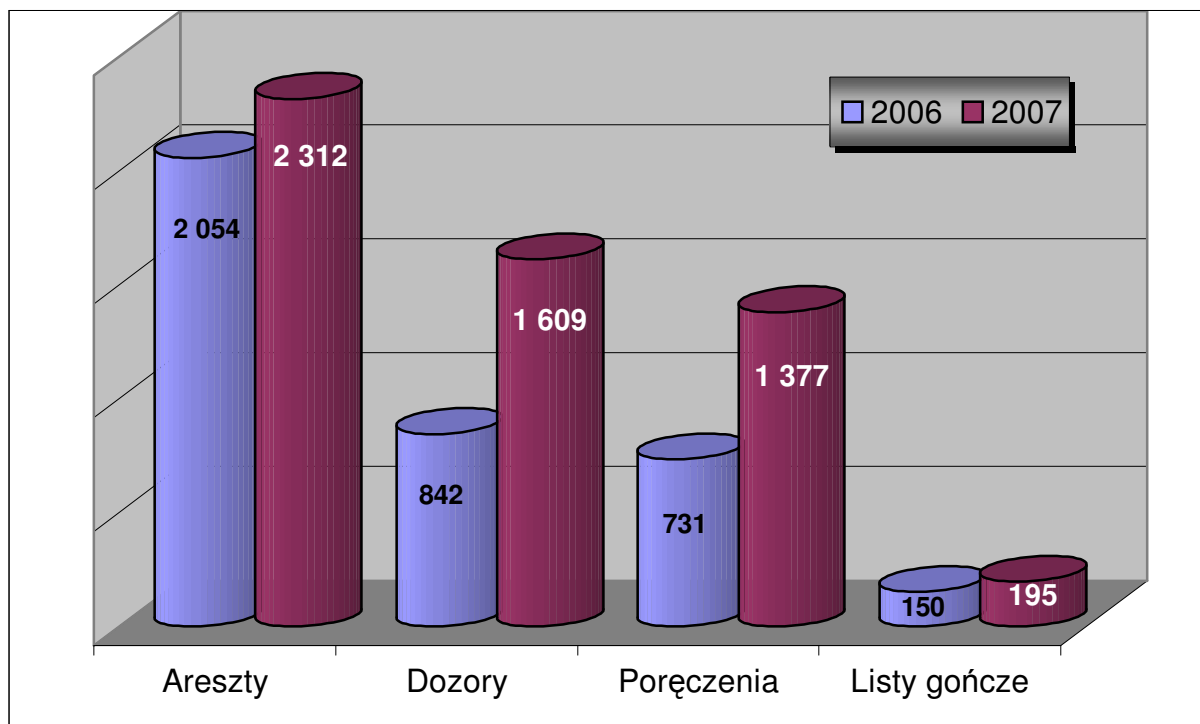


W roku 2007 zakończono statystycznie **1 090** (916) spraw, z czego **50** (68) przekazano do innych jednostek, zawieszono – **127** (115), podjęto z zawieszenia – **71** (77), przejęto z innych jednostek – **140** (99). W **227** (167) wypadkach podstawą wszczęcia były własne materiały operacyjne.

Centralne Biuro Śledcze KGP łącznie zatrzymano **4 020** osób, **5 167** (4 718) **podejrzanych przedstawiono łącznie 17 229** (13 268) **zarzutów**. W stosunku do wymienionych zastosowano następujące środki zapobiegawcze:

- areszty tymczasowe - **2 312** (2 054),
- dozory policyjne - **1 609** (842),
- poręczenia majątkowe - **1 377** (731),
- listy gończe - **195** (150).

Liczba zastosowanych środków zapobiegawczych w stosunku do członków zorganizowanych grup przestępczych w 2006 i 2007 roku



W okresie sprawozdawczym **2 003** (1 432) **osobom** przedstawiono **2 057** (1 474) **zarzuty** o czyn z **art. 258 § 1 i 2 k.k.** (tj. udział w zorganizowanej grupie przestępczej).

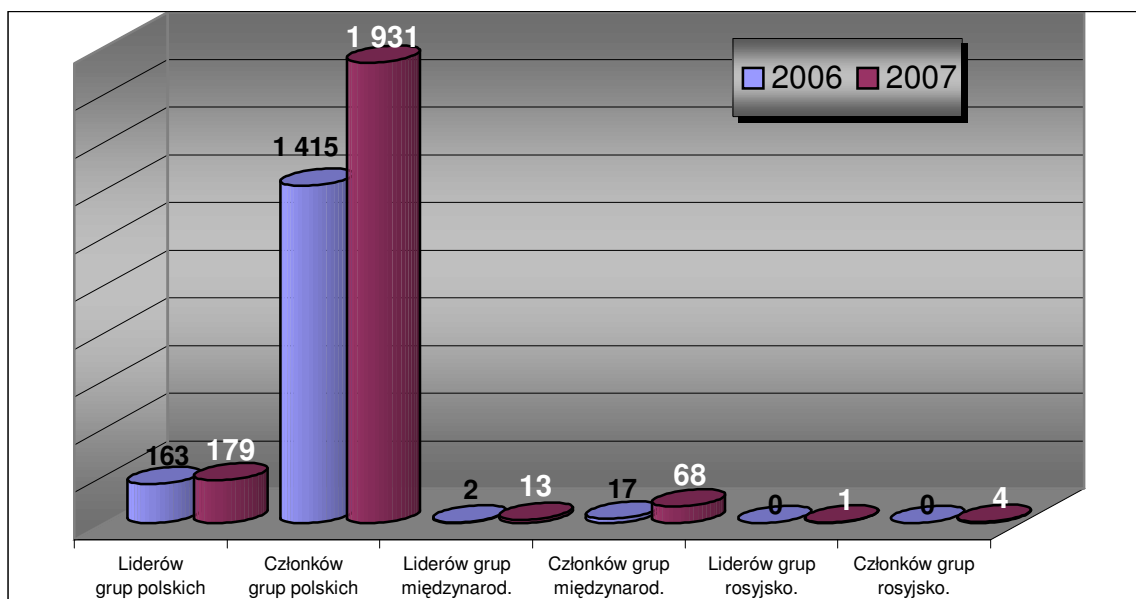
Cytowany artykuł zastosowano w stosunku do:

- **1 931** (1 415) członków grup polskich,
- **68** (17) członków grup międzynarodowych,
- **4** (0) członków grup rosyjskojęzycznych.

W roku 2007 z **art. 258 § 3 k.k.** (kierowanie grupą lub związkiem mającym na celu popełnianie przestępstw) przedstawiono **206** (168) **zarzutów**, **193** (165) **osobom**. Przedmiotowy artykuł zastosowano w stosunku do:

- **179** (163) liderów grup polskich,
- **13** (2) liderów międzynarodowych grup przestępczych,
- **1** (0) lidera grupy rosyjskojęzycznej.

Wykres przedstawiający liczbę podejrzanych liderów i członków polskich i międzynarodowych grup przestępczych w 2006 i 2007 roku



Centralne Biuro Śledcze KGP zlikwidowało w 2007 r. **14** (12) laboratoriów narkotyków syntetycznych.

Ilość zabezpieczonych narkotyków przez jednostki CBS KGP w 2006 i 2007 roku

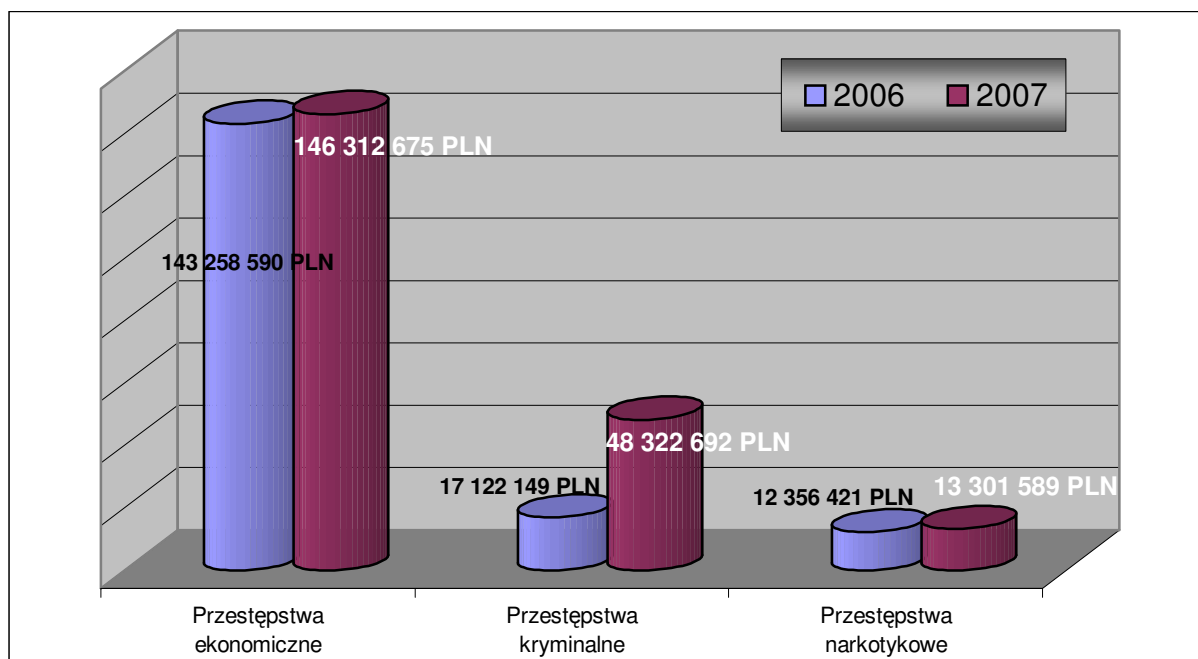
	Amfetamina	Haszysz	Heroina	Kokaina	Marihuana	Ekstazy (w szt.)	LSD (w szt.)	BMK (w l.)
2006	171,2	9,9	76,4	11,4	91,1	65 3154	219	1 085
2007	274,7	3,7	118,6	150,3	183,2	466 611	142	370

narkotyki podano w kilogramach, ekstazy i LSD w sztukach, BMK w litrach.

Należy zauważyć, że równoległe do wzrostu zabezpieczonej ilości narkotyków odnotowano wzrost zabezpieczonego mienia w odniesieniu do analogicznego 2006 roku. W prowadzonych sprawach narkotykowych zabezpieczono na poczet przyszłych kar mienie w wysokości **13 301 589 zł** (12 356 421 zł) – co stanowi około 6% ogółu mienia zabezpieczonego przez CBS KGP.

Ponadto w sprawach kryminalnych zabezpieczono mienie w wysokości **48 322 692 zł** (17 122 149 zł), tj. około 24% ogółu zabezpieczonego mienia, w sprawach ekonomicznych zabezpieczono mienie w wysokości **146 312 675 zł** (143 258 590 zł) – około 70% ogółu zabezpieczonego mienia.

Mienie zabezpieczone przez jednostki CBS KGP w 2006 i 2007 roku



Ogółem w prowadzonych sprawach procesowych CBS KGP zabezpieczyło mienie w wysokości **207 936 956 zł** (172 737 160 zł).

Dane dotyczące rozpoznania i zwalczania terroryzmu kryminalnego

Występujące na świecie zamachy terrorystyczne wykazały, że organizacje terrorystyczne realizują je w większości przy użyciu materiałów wybuchowych. W związku z tym Policja intensywnie prowadzi rozpoznanie zagrożeń związanych z użyciem tych materiałów. Przedmiotowe zagadnienie w ramach Policji koordynowane jest przez Wydział do Zwalczania Aktów Terroru CBS KGP.

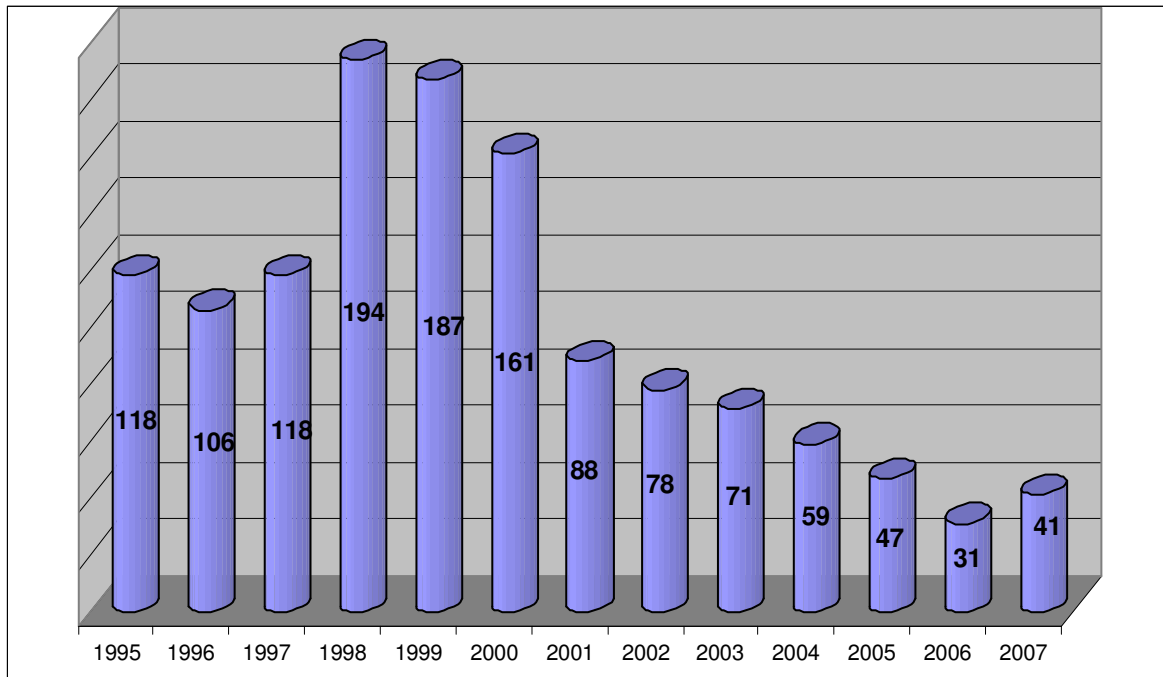
Przestępstwa tego typu pojawiły się w Polsce w 1990 roku wraz z nową kategorią czynów określanych umownie jako „przestępstwa porachunkowe” i popełnianych przede wszystkim przez zorganizowane grupy przestępcze.

Realizowane przez Policję przedsięwzięcia w zakresie rozpoznawania i zwalczania przestępczości z użyciem materiałów i urządzeń wybuchowych spowodowały, iż w ostatnich latach w znacznym stopniu zmniejszyło się zagrożenie związane z przedmiotową przestępczością.

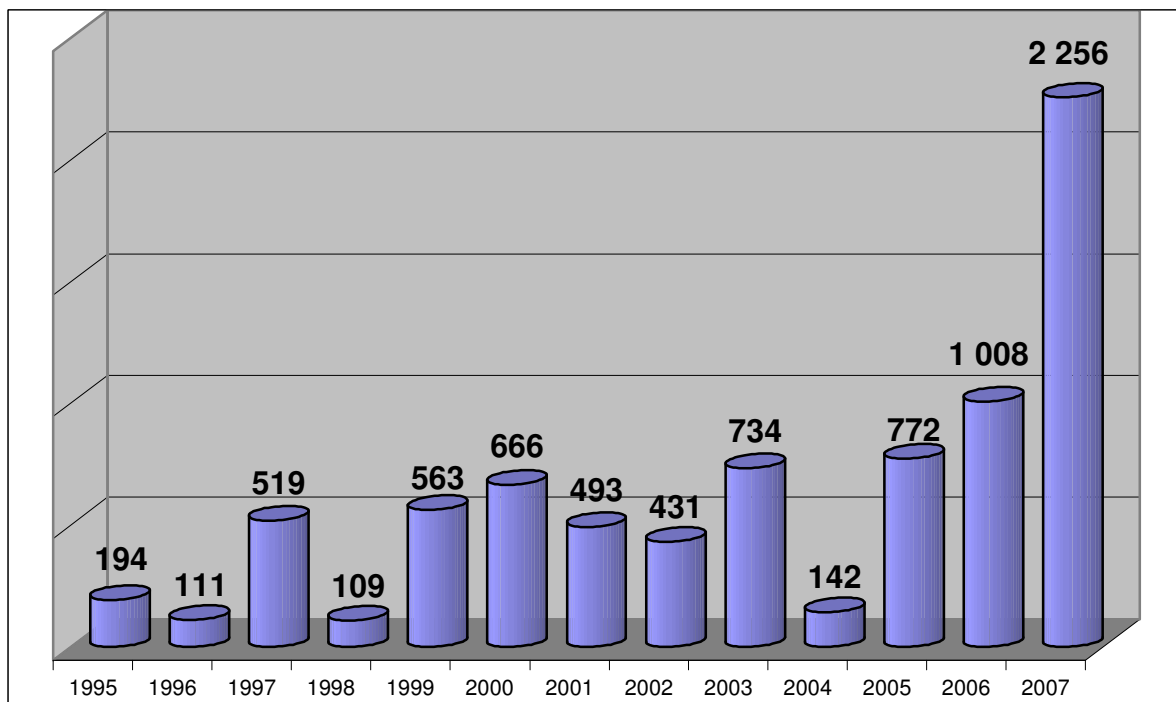
Należy zauważyć rekordową ilość materiałów wybuchowych zabezpieczonych w 2007 roku (2 256 kg).

Stan tych działań przedstawia poniższe zestawienie:

**Liczba wybuchów materiałów i urządzeń wybuchowych
w latach 1995 – 2007**



**Ilość zabezpieczonych materiałów wybuchowych
w latach 1995 – 2007**



materiały wybuchowe podano w kilogramach

Ofiary śmiertelne i ranni w wyniku wybuchów w latach 1995 – 2007

