

# ZARZĄDZENIE NR 1073

## KOMENDANTA GŁÓWNEGO POLICJI

z dnia 31 sierpnia, 2011 r.

### **zmieniające zarządzenie w sprawie metod i form wykonywania przez policjantów zadań z użyciem koni służbowych, szczegółowych zasad szkolenia oraz norm wyżywienia.**

Na podstawie art. 7 ust. 1 pkt 2 i 5 ustawy z dnia 6 kwietnia 1990 r. o Policji (Dz. U. z 2007 r. Nr 43, poz. 277, z późn. zm.<sup>1)</sup>) zarządza się, co następuje:

#### § 1.

W zarządzeniu nr 884 Komendanta Głównego Policji z dnia 21 lipca 2009 r. w sprawie metod i form wykonywania przez policjantów zadań z użyciem koni służbowych, szczegółowych zasad szkolenia oraz norm wyżywienia (Dz. Urz. KGP Nr 10, poz. 51) wprowadza się następujące zmiany:

1) w § 2 pkt 6 otrzymuje brzmienie:

„6) policyjny instruktor jeździectwa – policjant posiadający uprawnienia instruktorskie wydane przez Polski Związek Jeździecki lub Towarzystwo Krzewienia Kultury Fizycznej, który decyzją komendanta wojewódzkiego Policji wyznaczony został do prowadzenia zajęć programowych doskonalenia zawodowego dla jeźdźców i koni, a także do prowadzenia ćwiczeń doskonalących technikę jazdy konnej oraz utrzymujących sprawność użytkową koni;”;

2) w § 6 w ust. 2 uchyla się pkt 1;

3) w § 14 ust. 4 i 5 otrzymuje brzmienie:

„4. W uzasadnionych przypadkach czas służby na koniu może zostać wydłużony, ale nie może przekroczyć 12 godzin.

5. W przypadku wydłużonego czasu służby do 8 godzin należy zapewnić koniowi 2 odpoczynki, każdy po 30 minut, a w przypadku wydłużonego czasu służby do 12 godzin należy zapewnić 3 odpoczynki, każdy po 30 minut.”;

4) w § 22 ust. 5 otrzymuje brzmienie:

<sup>1)</sup> Zmiany tekstu jednolitego wymienionej ustawy zostały ogłoszone w Dz. U. z 2007 r. Nr 57, poz. 390, Nr 120, poz. 818, Nr 140, poz. 981 i Nr 165, poz. 1170 z 2008 r. Nr 86, poz. 521, Nr 171, poz. 1065, Nr 237, poz. 1651, z 2009 r. Nr 22, poz. 120, Nr 62, poz. 504, Nr 85, poz. 716, Nr 97, poz. 803, Nr 98, poz. 817, Nr 115 poz. 959, Nr 157, poz. 1241, Nr 168, poz. 1323, Nr 195, poz. 1502, Nr 201, poz. 1540, Nr 206 poz. 1589, Nr 223 poz. 1777, z 2010 r. Nr 34, poz. 190, Nr 96 poz. 620, Nr 98, poz. 626, Nr 125, poz. 842, Nr 127, poz. 857, Nr 164, poz. 1108, Nr 182, poz. 1228, Nr 238, poz. 1578, Nr 240 poz. 1602 oraz z 2011 r. Nr 53, poz. 273, Nr 117, poz. 677 i Nr 171, poz. 1016.

„5. Kandydat na jeźdźca, który pozytywnie ukończył pierwszy etap szkolenia, może pełnić służbę na koniu posiadającym co najmniej atest pierwszego stopnia oraz pod nadzorem policyjnego instruktora jeździectwa lub jeźdźca.”;

5) § 34 otrzymuje brzmienie:

„§ 34. Stajnie, budynki gospodarskie i ich wyposażenie oraz specjalistyczne środki transportu przeznaczone do transportu koni poddaje się okresowej dezynfekcji, dezynsekcji i deratyzacji oraz każdorazowo w razie potrzeby.”;

6) § 35 otrzymuje brzmienie:

„§ 35.1. Konie utrzymuje się w stajniach należących do Policji lub w obiektach nienależących do Policji.  
2. Stajnie oraz obiekty, o których mowa w ust. 1, muszą spełniać warunki techniczne i sanitarne określone w przepisach w sprawie bezpieczeństwa i higieny pracy przy obsłudze zwierząt gospodarskich.”;

7) w § 40 w ust. 5 w pkt 4 kropkę zastępuje się średnikiem i dodaje się pkt 5 w brzmieniu:

„5) wniosek o nieodpłatne przekazanie konia instytucji lub organizacji społecznej, której statutowym celem działania jest ochrona zwierząt.”;

8) w § 41:

a) po ust. 1 dodaje się ust. 1a i 1 b w brzmieniu:

„1a. W szczególnie uzasadnionych przypadkach komisja, o której mowa w § 40 ust. 3, podejmuje decyzję o nieodpłatnym przekazaniu konia instytucji lub organizacji społecznej, której statutowym celem działania jest ochrona zwierząt.

1b. W przypadkach, o których mowa w ust. 1a nie stosuje się trybu, o którym mowa w ust. 1.”;

b) ust. 3 otrzymuje brzmienie:

„3. Decyzję o przekazaniu konia dotychczasowemu jeźdźcowi, osobie, instytucji oraz organizacji społecznej, o której mowa w ust. 1 pkt 4 oraz w ust. 1a podejmuje się, jeżeli podmioty te będą gwarantowały koniowi należyty dobrostan oraz złożą deklarację, iż po nabyciu nie przeznaczą konia na ubój.”;

9) § 43 otrzymuje brzmienie:

„§ 43. 1. Wartość pieniężna konia, zwana dalej „WPK”, jest równa:

1) przed wydaniem atestu drugiego stopnia – cenie nabycia. WPK darowanego określa się, biorąc za podstawę średnią cenę nabycia koni do służby w Policji z trzech lat poprzedzających przyjęcie darowizny;

2) po wydaniu atestu drugiego stopnia – cenie nabycia konia powiększonej o 50 %.

2. WPK, ustaloną zgodnie z ust. 1, wpisuje się po wydaniu atestu drugiego stopnia do protokołu przydzielenia konia służbowego.

3. WPK wpisana do protokołu przydzielenia konia służbowego po wydaniu atestu drugiego stopnia wynosi 100% do ukończenia przez konia 10 roku życia. Po ukończeniu przez konia 10 roku życia WPK pomniejsza się o 20% za każdy następny rok.

4. W przypadku, gdy komisja, o której mowa w § 40 ust. 3, podejmie decyzję o nieodpłatnym przekazaniu konia dotychczasowemu jeźdźcowi WPK wynosi 0 %.

5. W przypadku konia, u którego stwierdzono chorobę nierokującą poprawy, WPK wynosi:

1) 30% WPK wpisanej do protokołu przydzielenia konia służbowego – w przypadku stwierdzenia choroby eliminującej konia ze służby w Policji;

2) 5% WPK wpisanej do protokołu przydzielenia konia służbowego – w odniesieniu do konia, u którego stwierdzono stan chorobowy nierokujący poprawy.

6. Po zatwierdzeniu protokołu z wnioskiem o wycofaniu konia ze służby w Policji koń jest utrzymywany w Policji do momentu fizycznego przekazania nowemu właścicielowi. Przekazanie powinno nastąpić niezwłocznie, jednak nie później niż w ciągu 15 dni od dnia rozstrzygnięcia przetargu lub podjęcia decyzji w sprawie przekazania konia.”;

10) w § 48 ust. 2 otrzymuje brzmienie:

„2. Koordynator prowadzi ewidencję policyjnych instruktorów jeździectwa, rejestr jeźdźców oraz rejestr koni przydzielonych do komórek konnych na obszarze terytorialnego działania komendy wojewódzkiej Policji.”;

11) po § 48 dodaje się § 48a w brzmieniu:


„§ 48a. Komórki konne przesyłają na bieżąco do komórki organizacyjnej właściwej w sprawach prewencji komendy wojewódzkiej Policji pisemne informacje o padnięciu konia wraz z protokołem sekcji zwłok oraz informacje o zaginięciu konia, a także odpisy związanych z tym decyzji i orzeczeń kończących postępowanie dyscyplinarne i odszkodowawcze w sprawie szkód powstałych w majątku resortu spraw wewnętrznych i administracji.”;

12) załącznik nr 1 do zarządzenia otrzymuje brzmienie określone w załączniku nr 1 do niniejszego zarządzenia;

13) załącznik nr 4 do zarządzenia otrzymuje brzmienie określone w załączniku nr 2 do niniejszego zarządzenia.

## § 2.

Zarządzenie wchodzi w życie z dniem 1 października 2011 r.



**KOMENDANT GŁÓWNY POLICJI**

gen. insp. Andrzej MATEJUK

A large, stylized handwritten signature in black ink, which appears to be 'A. Matejuk', written over the printed name of the Commander of the Polish Police.

## WZÓR PROTOKOŁU

„ZATWIERDZAM”

.....

.....  
(miejsowość, data)

## PROTOKÓŁ PRZYDZIELENIA KONIA SŁUŻBOWEGO

W dniu ..... r. zgodnie z poleceniem .....

z dnia ..... r., komisja w składzie:

Przewodniczący .....

członkowie .....

.....

.....

przydzielenia konia o nazwie ..... nr paszportu .....  
policjantowi\*

.....  
(stopień, imię i nazwisko, stanowisko, nazwa komórki i jednostki organizacyjnej Policji)

1. Uzasadnienie: .....  
.....  
.....

2. Uwagi dotyczące stanu zdrowia, higieny i utrzymania konia .....  
.....  
.....

3. Przekazany sprzęt i dokumentacja .....  
.....  
.....

4. Wartość pieniężna konia: .....zł słownie .....zł

.....  
(czytelny podpis policjanta)

Podpisy komisji:

Członkowie:

.....  
.....  
.....

Przewodniczący:

.....

Wykonano w ..... egz.  
Rozesłano wg rozdzielnika.

- jeździec lub kandydat na jeźdźca

## KRYTERIA TESTOWANIA SPRAWNOŚCI UŻYTKOWEJ KONI SŁUŻBOWYCH

1. Test sprawności użytkowej koni w celu wydania atestu pierwszego stopnia obejmuje:

- 1) indywidualną próbę ujeżdżeniową na czworoboku, określoną w tabeli IA oraz na rysunku nr 1a;
- 2) próbę sprawności użytkowej, określoną w tabeli II, bez zadań określonych w pkt 20 i 21.

2. Test sprawności użytkowej koni w celu wydania atestu drugiego stopnia obejmuje:

- 1) indywidualną próbę ujeżdżeniową na czworoboku, określoną w tabeli I oraz na rysunku nr 1;
- 2) próbę sprawności użytkowej, określoną w tabeli II;
- 3) próbę sprawności użytkowej koni we współdziałaniu z oddziałami i pododdziałami Policji (zgodnie z przepisami w sprawie szyków, ugrupowań oraz przemieszczania oddziałów i pododdziałów Policji), określoną w tabeli III.

3. Przy przeprowadzaniu testu, o którym mowa w ust. 1 i 2, stosuje się następującą skalę ocen:

- 1) 2 pkt – zadanie wykonane poprawnie;
- 2) 1 pkt - zadanie wykonane z błędami;
- 3) 0 pkt - niewykonanie zadania.

4. Wynik pozytywny z testu, o którym mowa w ust. 1 i 2, wymaga otrzymania co najmniej 60% punktów we wszystkich próbach.

Arkusze ocen poszczególnych prób określają:

- 1) tabela IV – arkusz ocen indywidualnej próby ujeżdżeniowej na atest drugiego stopnia;
- 2) tabela IV A – arkusz ocen indywidualnej próby ujeżdżeniowej na atest pierwszego stopnia;
- 3) tabela V – arkusz ocen próby sprawności użytkowej;
- 4) tabela VI – arkusz ocen próby sprawności użytkowej koni we współdziałaniu z oddziałami i pododdziałami Policji.

TABELA I

## INDYWIDUALNA PRÓBA UJEŹDŹENIOWA NA ATEST DRUGIEGO STOPNIA\*

Lp.	PUNKTY CZWOROBOKU	KOLEJNOŚĆ RUCHÓW
1.	A	wjazd kłusem roboczym
2.	X	zatrzymanie, ukłon, ruszyć kłusem roboczym w kierunku C
3.	C	w prawo
4.	BEB	koło w prawo kłusem roboczym o średnicy 15 m
5.	BF	łopatką do wewnątrz w prawo kłusem
6.	KM	ustępowanie od lewej łydki w kłusie
7.	MCE	kłus roboczy w lewo
8.	EBE	koło w lewo kłusem roboczym o średnicy 15 m
9.	EK	łopatką do wewnątrz w lewo kłusem
10.	A	zatrzymanie
11.	A	pozostanie w bezruchu
12.	A	cofnięcie o 3 kroki
13.	A	ruszyć kłusem roboczym z cofania
14.	FH	ustępowanie od prawej łydki w kłusie
15.	H	w prawo kłusem roboczym
16.	MK	kłus pośredni anglezowany ze zmianą nogi w X
17.	K	kłus roboczy
18.	A	stęp zebrany
19.	FH	stęp wyciągnięty
20.	H	stęp zebrany
21.	H	zagalopowanie galopem roboczym z prawej nogi
22.	C	koło galopem w prawo o średnicy 20 m
23.	MXK	zmiana kierunku galopem roboczym
24.	X	zwykła zmiana nogi w galopie
25.	A	koło galopem w lewo o średnicy 20 m
26.	A	przejście do kłusa roboczego
27.	FH	zjazd kłusem roboczym na przekątną
28.	X	zatrzymanie, w prawo zwrot na zadzie
29.		3 kroki stępem na wprost, zwrot na zadzie w lewo
30.		zatrzymanie, ukłon, zjazd stępem

\* cały czworobok pokonuje się w kłusie ćwiczebnym z wyjątkiem pkt 16.

Rys. nr 1 – plan czworoboku.

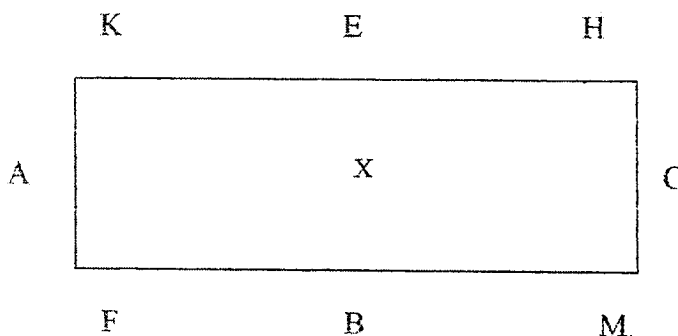


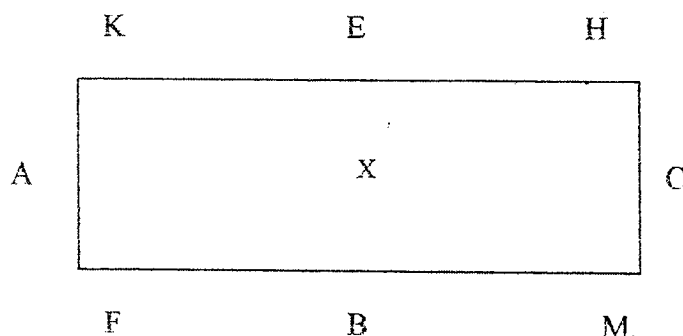
TABELA I A

INDYWIDUALNA PRÓBA UJEŹDŹENIOWA NA ATEST PIERWSZEGO STOPNIA\*\*

Lp.	PUNKTY CZWOROBOKU	KOLEJNOŚĆ RUCHÓW
1.	A	wjazd kłusem roboczym
2.	X	zatrzymanie
3.	X	nieruchomość
4.	X	ruszyć kłusem roboczym na wprost do C
5.	C	w prawo
6.	BEB	koło w prawo o średnicy 20 m
7.	B	przejsie do stępa
8.	BF	ustępowanie od lewej łydki w stępie
9.	F	zakłusowanie
10.	KM	zmiana kierunku kłusem pośrednim anglezowanym ze zmianą nogi w X
11.	EBE	koło o średnicy 20 m w lewo kłusem ćwiczebnym
12.	E	przejsie do stępa
13.	EK	ustępowanie od prawej łydki w stępie
14.	A	zatrzymanie, nieruchomość
15.	A	cofnięcie 4 kroki po prostej
16.	A	ruszyć stępem z cofania
17.	FH	stępa wyciągnięty przed H zebrać
18.	H	galop roboczy z prawej nogi ze stępa
19.	C	koło o średnicy 20 m w prawo galopem
20.	MXK	zmiana kierunku galopem roboczym
21.	X	przejsie do kłusa
22.	K	zagalopowanie z lewej nogi
23.	A	koło galopem w lewo o średnicy 20 m
24.	A	do kłusa roboczego i w F na przekątną w stronę X
25.	X	zatrzymanie
26.	X	w tył zwrot na przodzie od lewej łydki, nieruchomość
27.		3 kroki na wprost i zatrzymanie
28.		w tył zwrot na przodzie od prawej łydki, nieruchomość

\*\* cały czworobok pokonuje się w kłusie ćwiczebnym z wyjątkiem pkt 10.

Rys. nr 1a – plan czworoboku.

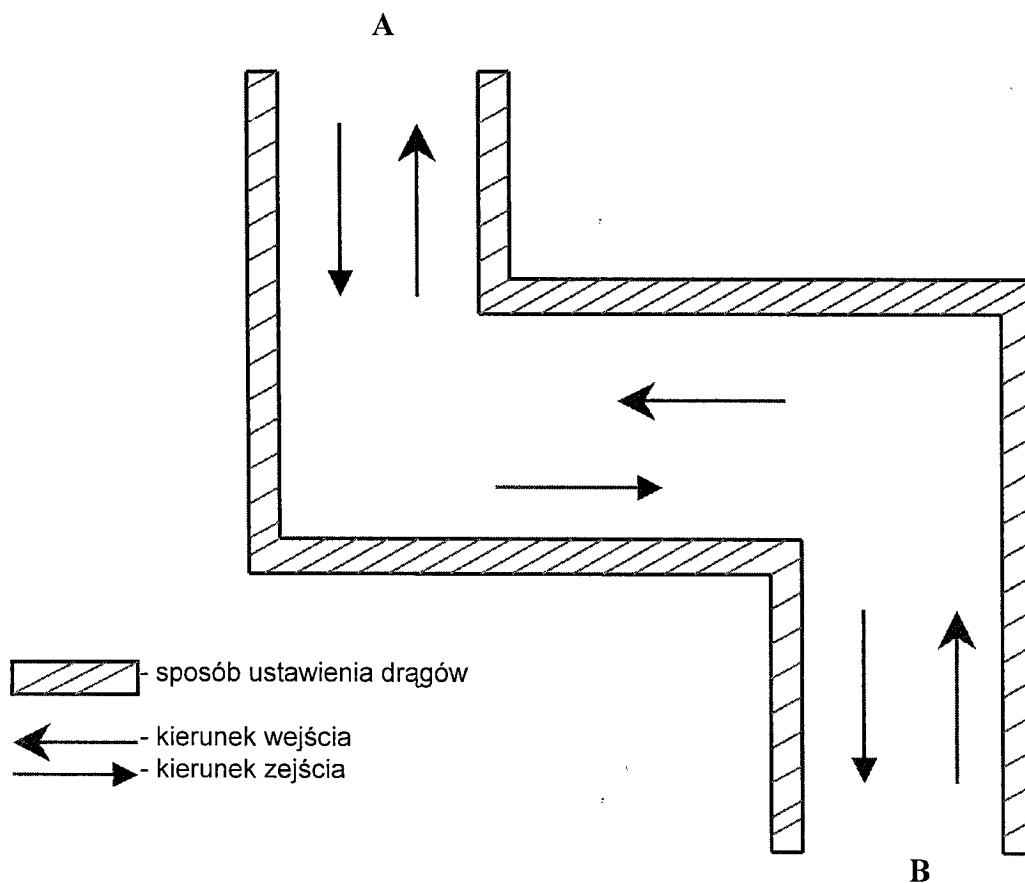




**TABELA II**  
**PRÓBA SPRAWNOŚCI UŻYTKOWEJ**

Lp.	KOLEJNOŚĆ ZADAŃ
1.	zsiadanie i wsiadanie na konia (koń w bezruchu)
2.	wprowadzanie konia do przyczepy
3.	wykonanie bezpiecznego wężła stosowanego do wiązania koni
4.	legitymowanie z konia
5.	posługiwanie się pałką służbową w pozycji „stój”
6.	posługiwanie się pałką służbową we wszystkich chodach konia
7.	przejazd stępem oraz zatrzymanie się i pozostawanie w bezruchu 5 sekund obok radiowozu z włączonymi sygnałami świetlnymi i dźwiękowymi
8.	jazda w ruchu ulicznym
9.	pokonanie przeszkody typu szlaban
10.	pokonanie przeszkody typu bramka
11.	przepchnięcie pozornika na wózku w ustępowaniu od tydki (imitacja spychania tłumu) na dystansie 10 m
12.	pokonanie przeszkody płonącej
13.	pokonywanie szeregu przeszkód o wysokości do 110 cm
14.	tworzenie szyków podczas strzelania z broni palnej
15.	tworzenie szyków podczas wybuchu petard
16.	przejazd przez elementy wywołujące efekty dźwiękowe (szeleszczące folie, papiery, plastikowe butelki)
17.	przejazd pod podniesionym transparentem
18.	przejazd stępem przez element różniący się kolorystycznie od reszty podłoża (np. przez rozłożony dywan, czarną plamę po ognisku, itp.)
19.	przejazd stępem obok źródła hałasu (uderzenia spadających kamieni o metal, kręcenie beczką zawierającą elementy wywołujące hałas w trakcie jej ruchu, poruszanie metalową płytą, szeleszczenie folią, itp.)
20.	cofnięcie koniem po linii zbliżonej do „Z” (zgodnie z załączonym rysunkiem nr 2 i opisem)
21.	ustępowanie od tydki po linii zbliżonej do „Z”, ze zwrotem na zadzie i zwrotem na przodzie (zgodnie z załączonym rysunkiem nr 2 i opisem)

Rys. nr 2 – układ zadania określonego w pkt 20 i 21.



Opis do zadania określonego w pkt 20.

Pokonanie przeszkody rozpoczynamy od wjazdu stępem w punkcie B i przejechaniu do punktu A nie wyjeżdżając poza linię ograniczoną dragami ustawionymi w odległości 1,2 m między sobą, jak na rysunku nr 2. W punkcie A zatrzymujemy konia i rozpoczynamy cofanie po tej samej linii jak wjazd. Dopuszczalne jest zatrzymanie konia w celu korekty ustawienia w zakrętach. Przekroczenie linii dragów nogą konia powoduje nie zaliczenie ćwiczenia.

Opis do zadania określonego w pkt 21.

Ustawiamy konia pod kątem ok. 45 stopni do dragów, tak aby jego obie przednie nogi znajdowały się wewnątrz korytarza, a obie tylne na zewnątrz (między przednimi a tylnymi nogami konia cały przejazd muszą znajdować się dragi wyznaczające trasę przejazdu) – kierunek jak w pkt 20. Rozpoczynamy ustępowanie od prawej łydki, tak aby koń nie nadepnął na dragi pozostające cały czas między przodem a zadem, zachowując ustawienie ukośne konia do linii dragów. Na pierwszym zakręcie wykonujemy zwrot na zadzie i kontynuujemy ustępowanie od prawej łydki. Drugi zakręt pokonujemy zwrotem na przodzie i dojeżdżamy do końca ustępowaniem od łydki. Na końcu linii dragów zatrzymujemy konia, ustawiamy w lewo i powtarzamy całość ustępowaniem od lewej łydki. Przekroczenie nogą konia linii dragów w trakcie wykonywania ćwiczeń powoduje nie zaliczenie ćwiczenia.

TABELA III

PRÓBA SPRAWNOŚCI UŻYTKOWEJ KONI WE WSPÓLDZIAŁANIU  
Z ODDZIAŁAMI I PODODDZIAŁAMI POLICJI

Lp.	KOLEJNOŚĆ ZADAŃ
1.	spokojne pozostawanie w bezruchu w trakcie obrzucania koni i jeźdźców plastikowymi butelkami przez grupę pieszych
2.	najazd stępem w szyku rozwiniętym na grupę pieszych rzucających w stronę koni plastikowymi butelkami
3.	podejście tyralierą do oddziału pieszego wywołującego hałas poprzez uderzanie pałkami w tarcze
4.	zatrzymanie tłumu kordonem pojedynczym z podejścia stępem
5.	„zdobywanie terenu” tyralierą w stępie
6.	„zdobywanie terenu” tyralierą w ustępowaniu od tydki w stępie
7.	rozdzielenie tłumu szykiem dwójkowym w stępie ustępowaniem od tydki, z przejściem do ustawienia w dwóch kordonach naprzeciw dwóch grup tłumu ze zwrotem na przodzie – „frontowanie” (kordony ustawione tyłem do siebie)
8.	wyjście kolumny dwójkowej środkiem z za kordonu do rozwinięcia w tyralierę
9.	wyjście dwoma szeregami przed kordon pieszych po skrajnych bokach, szeregi mijając się zdobywają teren. W momencie przejścia szeregu bliższego kordon pieszy posuwa się do przodu, konie skrzydłami wracają za kordon pieszy

**TABELA IV**  
**ARKUSZ OCEN INDYWIDUALNEJ PRÓBY UJEŹDŹENIOWEJ NA ATEST DRUGIEGO STOPNIA**

Jeździec	(stopień, imię i nazwisko)
Koń	(nazwa, nr paszportu)

Lp.	Zadanie	Ocena	Uwagi
1.	A - wjazd kłusem roboczym		
2.	X - zatrzymanie, ukłon, ruszyć kłusem roboczym w kierunku C		
3.	C - w prawo		
4.	BEB - koło w prawo kłusem roboczym o średnicy 15 m		
5.	BF - łopatką do wewnątrz w prawo kłusem		
6.	KM - ustępowanie od lewej łydki w kłusie		
7.	MCE - kłus roboczy w lewo		
8.	EBE - koło w lewo kłusem roboczym o średnicy 15 m		
9.	EK - łopatką do wewnątrz w lewo kłusem		
10.	A - zatrzymanie		
11.	A - pozostawanie w bezruchu		
12.	A - cofnąć 3 kroki		
13.	A - ruszyć kłusem roboczym z cofania		
14.	FH - ustępowanie od prawej łydki w kłusie		
15.	H - w prawo kłusem roboczym		
16.	MK - kłus pośredni (na przekątnej) anglezowany, ze zmianą nogi w X		
17.	K - kłus roboczy		
18.	A - stęp zebrany		
19.	FH - stęp wyciągnięty		
20.	H - stęp zebrany		
21.	H - zagalopowanie galopem roboczym z prawej nogi		
22.	C - koło galopem w prawo o średnicy 20 m		
23.	MXK - zmiana kierunku galopem roboczym		
24.	X - zwykła zmiana nogi w galopie		
25.	A - koło galopem w lewo o średnicy 20 m		
26.	A - przejście do kłusa roboczego		
27.	FH - zjazd kłusem roboczym na przekątną		
28.	X - zatrzymanie, w prawo zwrot na zadzie		
29.	3 kroki stępem na wprost, zwrot na zadzie w lewo		
30.	zatrzymanie, ukłon, zjazd stępem		
<b>SUMA PUNKTÓW</b>			

Podpisy komisji:

Członkowie:

Przewodniczący:

.....  
.....  
.....

.....

**TABELA IV A**

**ARKUSZ OCEN INDYWIDUALNEJ PRÓBY UJEŹDŹENIOWEJ NA ATEST PIERWSZEGO STOPNIA**

Jeździec	(stopień, imię i nazwisko)
Koń	(nazwa, nr paszportu)

Lp.	Zadanie	Ocena	Uwagi
1.	A - wjazd kłusem roboczym		
2.	X - zatrzymanie		
3.	X - nieruchomość		
4.	X - ruszyć kłusem roboczym na wprost do C		
5.	C - w prawo		
6.	BEB - koło w prawo o średnicy 20 m		
7.	B - przejście do stępa		
8.	BF - ustępowanie od lewej łydki w stępie		
9.	F- zakłusowanie		
10.	KM - zmiana kierunku kłusem pośrednim anglezowanym ze zmianą nogi w X		
11.	EBE - koło o średnicy 20 m w lewo kłusem ćwiczebnym		
12.	E - przejście do stępa		
13.	EK - ustępowanie od prawej łydki w stępie		
14.	A - zatrzymanie, nieruchomość		
15.	A - cofnięcie 4 kroki po prostej		
16.	A - ruszyć stępem z cofania		
17.	FH - stęp wyciągnięty przed H zebrać		
18.	H - galop roboczy z prawej nogi ze stępa		
19.	C - koło o średnicy 20 m w prawo galopem		
20.	MXK - zmiana kierunku galopem roboczym		
21.	X - przejście do kłusa		
22.	K - zagalopowanie z lewej nogi		
23.	A - koło o średnicy 20 m w lewo galopem		
24.	A - do kłusa roboczego i w F na przekątną w stronę X		
25.	X - zatrzymanie		
26.	X - w tył zwrot na przodzie od lewej łydki, nieruchomość		
27.	3 kroki na wprost i zatrzymanie		
28.	w tył zwrot na przodzie od prawej łydki, nieruchomość		
<b>SUMA PUNKTÓW</b>			

Podpisy komisji:

Członkowie:

Przewodniczący:

.....  
 .....  
 .....

.....

TABELA V

ARKUSZ OCEN PRÓBY SPRAWNOŚCI UŻYTKOWEJ

Jeździec	(stopień, imię i nazwisko)
Koń	(nazwa, nr paszportu)

Lp.	Zadanie	Ocena	Uwagi
1.	zsiadanie i wsiadanie na konia (koń w bezruchu)		
2.	wprowadzanie konia do przyczepy		
3.	wykonanie bezpiecznego wężła stosowanego do wiązania koni		
4.	legitymowanie z konia		
5.	posługiwanie się pałką służbową w pozycji „stój”		
6.	posługiwanie się pałką służbową we wszystkich chodach konia		
7.	przejazd stępem oraz zatrzymanie się i pozostawanie w bezruchu 5 sekund obok radiowozu z włączonymi sygnałami świetlnymi i dźwiękowymi		
8.	jazda w ruchu ulicznym		
9.	pokonanie przeszkody typu szlaban		
10.	pokonanie przeszkody typu bramka		
11.	przepchnięcie pozornika na wózku w ustępowaniu od łydki (imitacja spychania tłumu) na dystansie 10 m		
12.	pokonanie przeszkody płonącej		
13.	pokonywanie szeregu przeszkód o wysokości do 110 cm		
14.	tworzenie szyków podczas strzelania z broni palnej		
15.	tworzenie szyków podczas wybuchu petard		
16.	przejazd przez elementy wywołujące efekty dźwiękowe (szeleszczące folie, papiery, plastikowe butelki)		
17.	przejazd pod podnoszonym transparentem		
18.	przejazd stępem przez element różniący się kolorystycznie od reszty podłoża (np. przez rozłożony dywan, czarną plamę po ognisku, itp.)		
19.	przejazd stępem obok źródła hałasu (uderzenia spadających kamieni o metal, kręcenie beczką zawierającą elementy wywołujące hałas w trakcie jej ruchu, poruszanie metalową płytą, szeleszczenie folią, itp.)		
20.	cofnięcie koniem po linii zbliżonej do „Z” (zgodnie z załączonym rysunkiem nr 2 i opisem)		
21.	ustępowanie od łydki po linii zbliżonej do „Z”, ze zwrotem na zadzie i zwrotem na przodzie (zgodnie z załączonym rysunkiem nr 2 i opisem)		

**SUMA PUNKTÓW**

Podpisy komisji:

Członkowie:

Przewodniczący:

.....  
 .....  
 .....

.....

TABELA VI

ARKUSZ OCEN PRÓBY SPRAWNOŚCI UŻYKOWEJ KONI WE WSPÓLDZIAŁANIU  
Z ODDZIAŁAMI I PODODDZIAŁAMI POLICJI

Jeździec	(stopień, imię i nazwisko)
Koń	(nazwa, nr paszportu)

Lp.	Zadanie	Ocena	Uwagi
1.	spokojne pozostawanie w bezruchu w trakcie obrzucania koni i jeźdźców plastikowymi butelkami przez grupę pieszych		
2.	najazd stępem w szyku rozwiniętym na grupę pieszych rzucających w stronę koni plastikowymi butelkami		
3.	podejście tyralierą do oddziału pieszego wywołującego hałas poprzez uderzanie pałkami w tarcze		
4.	zatrzymanie tłumu kordonem pojedynczym z podejścia stępem		
5.	„zdobywanie terenu” tyralierą w stępie		
6.	„zdobywanie terenu” tyralierą w ustępowaniu od łydki w stępie		
7.	rozdzielenie tłumu szykiem dwójkowym w stępie ustępowaniem od łydki, z przejściem do ustawienia w dwóch kordonach naprzeciw dwóch grup tłumu ze zwrotem na przodzie - „frontowanie” (kordony ustawione tyłem do siebie)		
8.	wyjście kolumny dwójkowej środkiem z za kordonu do rozwinięcia w tyralierę		
9.	wyjście dwoma szeregami przed kordon pieszych po skrajnych bokach, szeregi mijając się zdobywają teren. W momencie przejścia szeregu bliższego kordon pieszy posuwa się do przodu, konie skrzydłami wracają za kordon pieszy		
<b>SUMA PUNKTÓW</b>			

Podpisy komisji:

Członkowie:

Przewodniczący:

.....  
.....  
.....

.....

## UZASADNIENIE

Projekt zarządzenia zmieniającego zarządzenie nr 884 Komendanta Głównego Policji z dnia 21 lipca 2009 r., w sprawie metod i form wykonywania przez policjantów zadań z użyciem koni służbowych, szczegółowych zasad szkolenia oraz norm wyżywienia (Dz. Urz. KGP Nr 10 poz. 51), został opracowany w związku z koniecznością doprecyzowania, aktualizacji i usystematyzowania wybranych przepisów. Jest również efektem zgłaszanych przez jednostki organizacyjne Policji propozycji zmian w aktualnym stanie prawnym.

Projektowane zarządzenie wprowadza następujące zmiany:

1. Zmiana w § 2 w pkt 6 ma charakter doprecyzowujący uprawnienia do prowadzenia zajęć z wyszkolenia jeździeckiego przez policyjnych instruktorów jeździectwa, którzy zobowiązani będą posiadać uprawnienia nadawane na podstawie art. 41 ustawy z dnia 25 czerwca 2010 r. o sporcie (Dz. U. Nr 127, poz. 857, z późn. zm.) przez Polski Związek Jeździecki (np.: brązową odznakę albo instruktora) lub Towarzystwo Krzewienia Kultury Fizycznej – instruktora rekreacji ze specjalnością jazda konna, co zdecydowanie wpłynie na jakość prowadzonych lokalnie zajęć z doskonalenia zawodowego. Istotnym jest fakt, że obecni policyjni instruktorzy jeździectwa nie będą musieli podejmować dodatkowych działań aby uzyskać przedmiotowe uprawnienia ponieważ już je posiadają. Jednocześnie należy nadmienić, że oparcie standardów instruktorskich o normy organizacji jeździeckich jest praktykowane w służbach mundurowych państw UE. Dalszą konsekwencją powyższej zmiany jest wprowadzenie w § 48 nowego brzmienia ust. 2, który zobowiązuje, koordynatorów nadzorujących problematykę koni służbowych w komendach wojewódzkich/Stołecznej Policji, do prowadzenia ewidencji m. in. policyjnych instruktorów jeździectwa.
2. Uchylenie pkt 1 w § 6 ust. 2 ma dostosować kryteria formalne kierowania na kurs doskonalenia zawodowego w zakresie podstawowego szkolenia jeździeckiego kandydatów na jeźdźców, którzy nie posiadają podstawowych umiejętności jeździeckich. Kwalifikowanie kandydatów na jeźdźców do pełnienia tego rodzaju służby ma ułatwić pozyskiwanie wszystkich chętnych policjantów, niezależnie od pionu w którym pełnią służbę, bez względu na posiadane umiejętności jeździeckie lub ich brak.
3. W § 14 ust. 4 dopuszczono możliwość wydłużenia, w uzasadnionych przypadkach, czasu służby na koniu z dotychczasowych 10 godzin do 12 godzin. Powyższe wynika z potrzeb służby, zgłaszanych przez wybrane KWP. Konsekwencją tej zmiany była również zmiana ust. 5 w tym przepisie.
4. W § 22 ust. 5 wprowadzono regulacje mające na celu poprawę bezpieczeństwa kandydata na jeźdźca podczas pełnienia służby. Kandydat na jeźdźca, który pozytywnie ukończył pierwszy etap szkolenia – kurs doskonalenia zawodowego w zakresie podstawowego szkolenia jeździeckiego - będzie mógł pełnić służbę na koniu posiadającym co najmniej atest pierwszego stopnia, a nie tak jak miało to miejsce do tej pory na dowolnym koniu. Pozostałe wymogi, tj. pełnienie służby pod nadzorem policyjnego instruktora jeździectwa lub jeźdźca, nie ulegają zmianie.



5. Zmiana § 34 sankcjonuje dotychczasowe praktyki stosowane w komórkach konnych Policji i ma służyć doprecyzowaniu zasady przeprowadzania zabiegów okresowej dezynfekcji, dezynsekcji oraz deratyzacji, rozszerzając je o specjalistyczne środki transportu przeznaczone do przewozu koni służbowych, w celu uniknięcia i zapobiegania rozprzestrzeniania się tą drogą niektórych chorób.
6. Zmiana treści ust. 2 w § 35 wynika z potrzeby dostosowania regulacji do aktualnego stanu prawnego, co jest konsekwencją uchylecia z dniem 30 czerwca 2010 r. rozporządzenia Ministra Rolnictwa i Rozwoju Wsi z dnia 2 września 2003 r. w sprawie minimalnych warunków utrzymania poszczególnych gatunków zwierząt gospodarskich (Dz. U. Nr 167, poz. 1629).
7. Dodanie pkt 5 w § 40 ma na celu umożliwienie komisji wnioskowania do komendanta wojewódzkiego Policji o nieodpłatne przekazanie konia instytucji lub organizacji społecznej, której statutowym celem działania jest ochrona zwierząt. Konsekwencją tej zmiany jest dodanie ust. 1a w § 41 oraz zmiana ust. 3 tego przepisu. Proponowane zmiany wychodzą na przeciw problemom sygnalizowanym przez jednostki organizacyjne Policji, dotyczącym sposobu wycofywania koni z Policji. Wprowadzenie dodatkowej możliwości nieodpłatnego przekazania konia na rzecz instytucji lub organizacji społecznej, której statutowym celem działania jest ochrona zwierząt, jest podyktowane względami humanitarnymi oraz jest zgodne z praktykami stosowanymi w państwach UE. Istotnym pozostaje również to, że dotychczasowy jeździec oraz osoba, instytucje i organizacje społeczne, przejmujące konia służbowego muszą gwarantować mu należytą opiekę, zgodną z regułami dobrostanu zwierząt, a także nie mogą sprzedać konia z przeznaczeniem na ubój.
8. Wprowadzenie zmian w § 43 ma na celu wskazanie nowego miejsca wpisu wartości pieniężnej konia z dotychczasowego, tj. paszportu konia do protokołu przydzielenia konia służbowego. Dokonana zmiana ma charakter doprecyzowujący zapisy dokonywane w dokumentacji dotyczącej koni służbowych, co zostało również uwzględnione w załączniku nr 1 do niniejszego zarządzenia.
9. W § 48 ust. 2 nałożono na koordynatora obowiązek prowadzenia ewidencji policyjnych instruktorów jeździectwa, co z praktycznego punktu jego działalności wydaje się zasadne. Wprowadzenie powyższego spowoduje, że koordynator, obok rejestru jeźdźców oraz rejestru koni przydzielonych do komórek konnych, będzie prowadził również ewidencję policyjnych instruktorów jeździectwa na obszarze terytorialnego działania komendy wojewódzkiej Policji.
10. Dodanie § 48a do zarządzenia ma na celu zobowiązanie komórek konnych Policji do bieżącego przesyłania do komórki organizacyjnej właściwej w sprawach prewencji KWP/KSP pisemnych informacji o padnięciu konia wraz z protokołem sekcji zwłok oraz informacji o zaginięciu konia, a także odpisów związanych z tym decyzji i orzeczeń kończących postępowanie dyscyplinarne i odszkodowawcze w sprawie szkód powstałych w majątku resortu spraw wewnętrznych i administracji. Wprowadzenie przedmiotowej regulacji ma zapewnić właściwy obieg informacji w powyższych sytuacjach, eliminując dotychczasowe przypadki nie informowania wskazanych komórek o tego typu zdarzeniach. Jednocześnie należy wskazać, że zastosowane rozwiązanie jest zbieżne z regulacjami obowiązującymi w tej materii w zarządzeniu nr 296 Komendanta Głównego Policji z dnia 20 marca 2008 r.

w sprawie metod i form wykonywania zadań z użyciem psów służbowych, szczegółowych zasad ich szkolenia oraz norm wyżywienia.

11. W załączniku nr 1 do zarządzenia, dotyczącym protokołu przydzielenia konia służbowego, dokonano zmian w stosowanym nazewnictwie niektórych określeń, w myśl propozycji zgłoszonych przez jednostki organizacyjne Policji.
12. W załączniku nr 4 do zarządzenia proponowana zmiana ma na celu ułatwić przygotowanie młodego konia służbowego do egzaminu na atest pierwszego stopnia. Dla tego rodzaju koni zadania określone w tabeli I i tabeli II pkt 20 i 21 w praktyce okazały się w większości przypadków niewykonalne (zbyt krótki czas na opanowanie poszczególnych ćwiczeń przez młode konie). Przesunięcie tych zadań na egzamin na atest drugiego stopnia nie wpłynie negatywnie na stopień wykształcenia koni służbowych w Policji, a jedynie podyktowane jest urealnieniem poziomu wykształcenia koni względem ich możliwości psychofizycznych. Dokonano również stosownego oznaczenia tabel dotyczących indywidualnej próby ujeżdżeniowej, odpowiednio na atest pierwszego i drugiego stopnia, a także arkuszy ocen. Ponadto wprowadzono zmiany porządkowe w zakresie nazewnictwa i wyjaśnień użytych pojęć.

Wejście w życie powyższych zmian w zarządzeniu nie będzie generowało dodatkowych kosztów.