



KOMENDA GŁÓWNA POLICJI



Biuro Prewencji i Ruchu Drogowego

Bezpieczne Wakacje – bezpieczeństwo na drogach

Wypadki drogowe i ich skutki w 2006 roku


- ✓ W 2006 roku odnotowano **46 876** wypadków drogowych,
- ✓ Na skutek tych wypadków **5 243** osoby poniosły śmierć,
- ✓ Ranne zostały **59 123** osoby,
- ✓ Do jednostek Policji zgłoszono **411 727** kolizji drogowych.

**Rok 2006 był najbezpieczniejszy na polskich drogach
na przestrzeni ostatnich 17 lat !**



Największe zagrożenie w ruchu drogowym powodują:

- Kierowcy przekraczający prędkość,
- Piesi poruszający się niewłaściwie po drogach,
- Nietrzeźwi uczestnicy ruchu drogowego,
- Młodzi kierowcy, czyli osoby w wieku 18-24 lat, posiadający prawo jazdy krócej niż 3 lata.

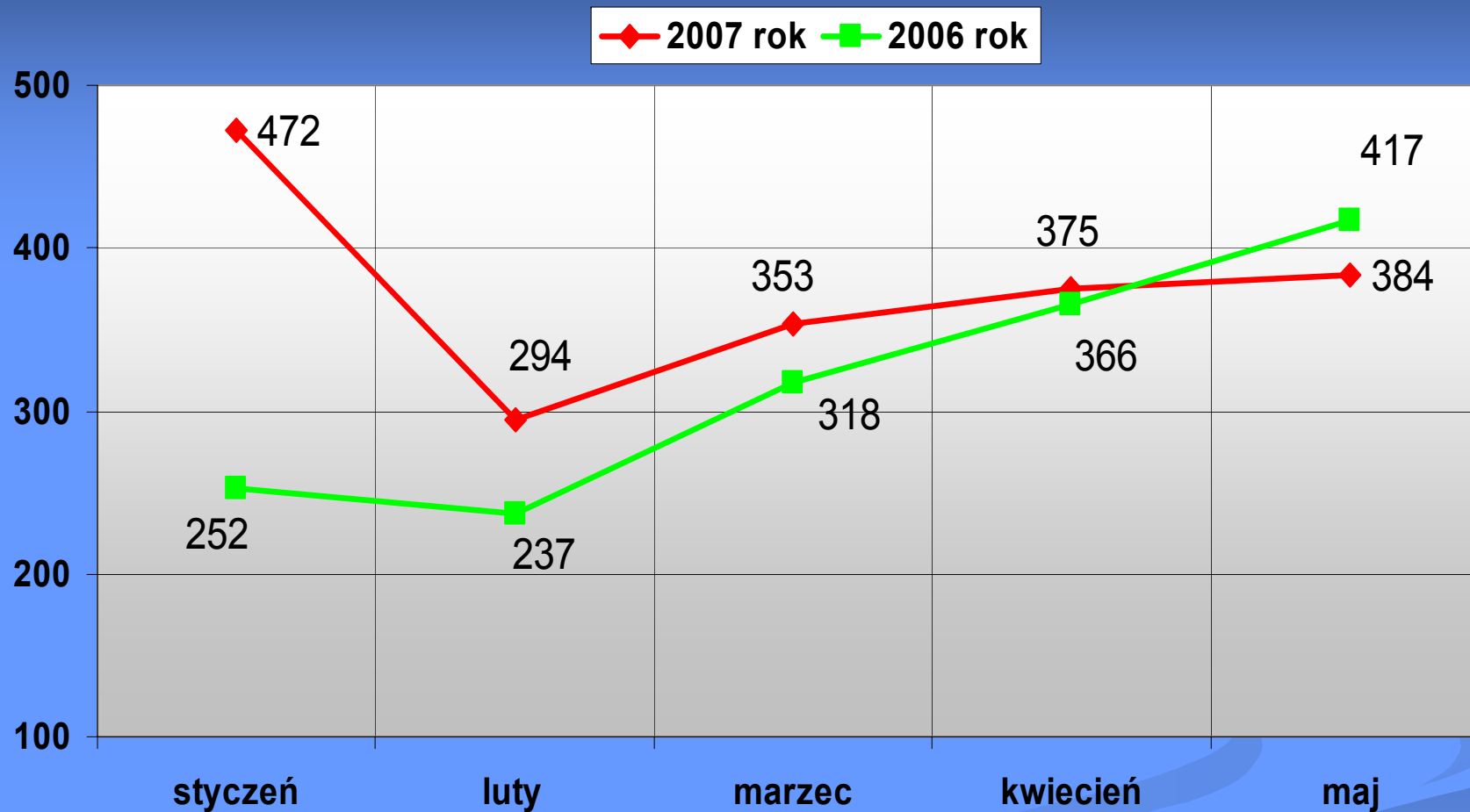


Wypadki drogowe i ich skutki w okresie 5 m-cy 2007 roku




	I- V'2006	I-V'2007	I-V'2006 = 100%	Wzrost/ spadek
Wypadki	15 630	18 427	117,9	+2 797
Zabici	1 590	1 935	121,7	+345
Ranni	19 941	23 351	117,1	+3 410
Kolizje	172 535	155 009	89,8	- 17 526



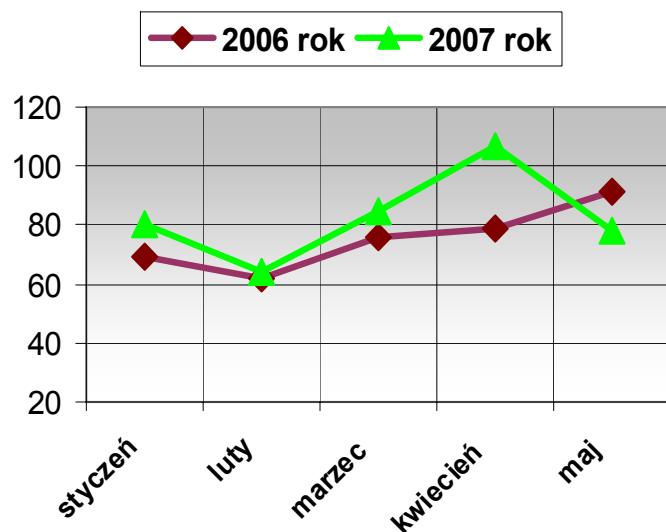
Ofiary śmiertelne wypadków drogowych od stycznia do maja 2006 i 2007 roku



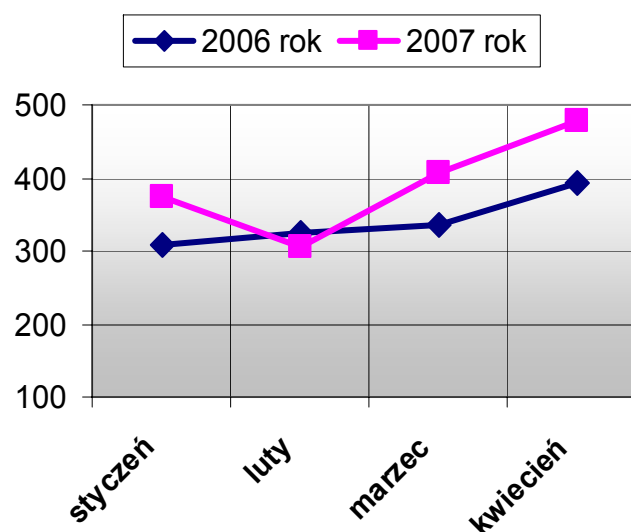
Ofiary śmiertelne wypadków drogowych w wybranych krajach UE

miesiąc	NIEMCY 		AUSTRYA 		CZECHY 	
	2006	2007	2006	2007	2006	2007
styczeń	308	374	39	39	69	80
luty	326	305	34	43	62	64
marzec	335	407	31	41	76	85
kwiecień	394	478	b.danych	b. danych	79	107
maj	b. danych	b. danych	b. danych	b. danych	91	78

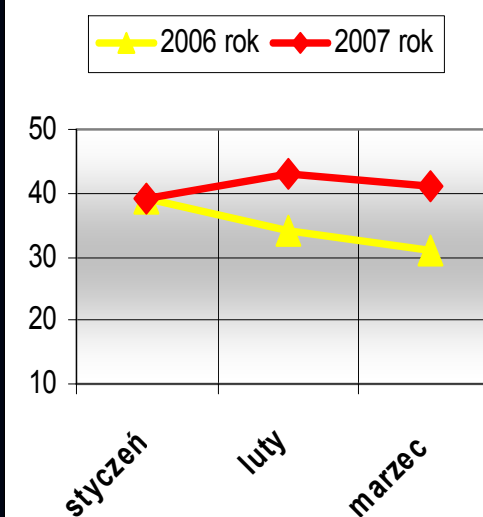
Ofiary śmiertelne w Czechach



Ofiary śmiertelne w Niemczech



Ofiary śmiertelne w Austrii



Nietrzeźwi uczestnicy ruchu

W ciągu pierwszych pięciu miesięcy 2007 roku policjanci ujawnili 64 665 kierujących, którzy znajdowali się w stanie po użyciu alkoholu i w stanie nietrzeźwości.

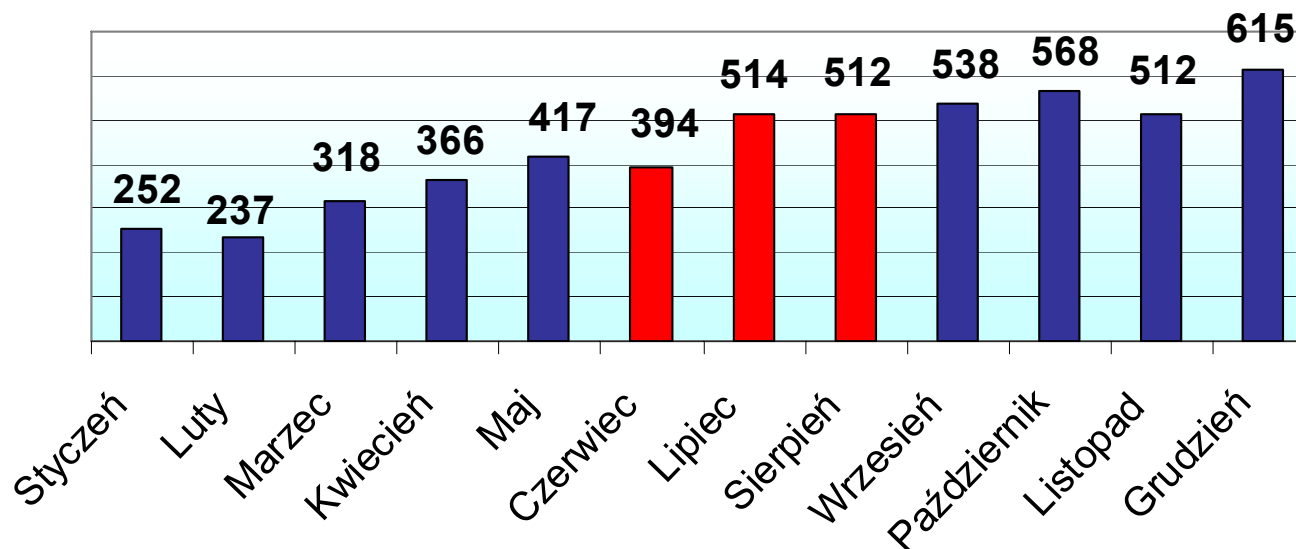
Biorąc pod uwagę analogiczny okres roku ubiegłego odnotowano spadek liczby nietrzeźwych kierowców, będących sprawcami wypadków drogowych o 1,5%.

Śmierć w wakacje

Ofiary śmiertelne w miesiącach wakacyjnych w latach 2002-2006

Miesiąc	2002	2003	2004	2005	2006
Czerwiec	491	483	434	461	394
Lipiec	517	564	540	547	514
Sierpień	561	555	596	569	512

Zabici w wypadkach drogowych w 2006 roku



Wzmoczone działania Policji



W okresie wakacji podejmowane będą działania o charakterze:

- ❖ edukacyjnym,
- ❖ prewencyjnym,
- ❖ kontrolnym.



Profilaktyka i edukacja (przykładowe przedsięwzięcia)



- kontrole autobusów wiozących dzieci na wypoczynek,
- zapewnienie bezpieczeństwa uczestników ruchu drogowego w miejscowościach wypoczynkowych,
- nasilone kontrole na najbardziej uczęszczanych drogach prowadzących do tych miejscowości,
- pogadanki policjantów z wypoczywającymi dziećmi na temat bezpiecznego poruszania się po drogach.



KASKADOWY POMIAR PRĘDKOŚCI

- wyznaczenie dodatkowych punktów pomiaru prędkości przed lub za punktem pomiaru automatycznego,**
- pomiar prędkości przy użyciu wideorejestratora poruszającego się w sposób wahadłowy w sąsiedztwie punktu pomiaru automatycznego lub na odcinku pomiędzy takimi punktami,**
- pomiar prędkości przez dwa lub więcej patroli rozmieszczonych w określonej odległości od siebie,**
- użycie wideorejestratora na całym odcinku drogi, objętym pomiarem kaskadowym.**

Tego typu działania przyczyniają się do „uspokojenia” ruchu na szczególnie niebezpiecznych odcinkach dróg.

Komendant Główny Policji przeznaczył dodatkowe środki dla każdego z województw na paliwo do pojazdów wyposażonych w videoradary.

Dzięki temu pojazdy te będą mogły w czasie wakacji przejechać 500 km na dobę więcej niż zwykle.



WSPÓŁPRACA POLICJI I GDDKiA



- ✓ Policja będzie realizować pilotażowy program poprawy brd na ciągu drogi krajowej nr 8. Przy pomocy GDDKiA zostanie wystawionych dodatkowych 40 masztów fotoradarów (średnio co 15 km)
- ✓ GDDKiA- działania inżynierskie pozwalające na separację ruchu pieszego od ruchu pojazdów, eliminację niebezpiecznych obiektów usytuowanych w obrębie pasa drogowego, poprawę czytelności dróg, instalację świateł na najbardziej niebezpiecznych skrzyżowaniach.

Wspólne działania realizowane z PKP PLK S.A.



Bezpieczny przejazd – zatrzymaj się i żyj !

Pomiar prędkości będzie się też odbywał przy pomocy fotoradarów



POLICJA dysponuje:

- 127 fotoradarami
- 675 zainstalowanymi masztami.



ANALIZA



wpływu instalacji masztów wraz fotorejestratorami na poprawę bezpieczeństwa w ruchu drogowym na terenie Polski w okresie styczeń – wrzesień 2006r

- ✓ dane statystyczne z 63 powiatów
- ✓ 150 punktów kontrolnych
- ✓ takie same kryteria dla badanego punktu kontrolnego.

REZULTATY: MNIEJ !!!

- wypadków o 207 (tj. o 57%)
- rannych o 262 osoby (tj. o 56%),
- zabitych o 34 osoby, (tj. o 65 % spośród wszystkich osób, które zginęły w roku 2005 w tych właśnie miejscach)

System automatycznego nadzoru nad ruchem drogowym



- ✓ **Utworzenie centrum obsługi fotoradarów,**
- ✓ **Ustawa o odpowiedzialności za niektóre naruszenia w ruchu drogowym.**



Wypadki drogowe są w Polsce problemem społecznym zarówno z powodu ogromnych strat materialnych jak też nieszczęść ludzkich spowodowanych tymi tragicznymi zdarzeniami.





UDZIAŁ ŚRODKÓW MASOWEGO PRZEKAZU W PROMOWANIU BEZPIECZNYCH ZACHOWAŃ NA DRODZE

Zwracamy się z prośbą do przedstawicieli mediów o przekazywanie informacji o wypadkach drogowych w taki sposób, aby użytkownicy dróg uświadomili sobie, że tak naprawdę problem ten dotyka nas wszystkich i błędnym jest przekonanie, że w wypadkach uczestniczą wszyscy inni tylko nie ja. To od naszego zachowania na drodze, zależy czy do wypadku dojdzie czy też nie. Decydują o tym ułamki sekund.

**KOMENDA GŁÓWNA
POLICJI**



Dziękuję za uwagę !



BIURO PREWENCJI I RUCHU DROGOWEGO